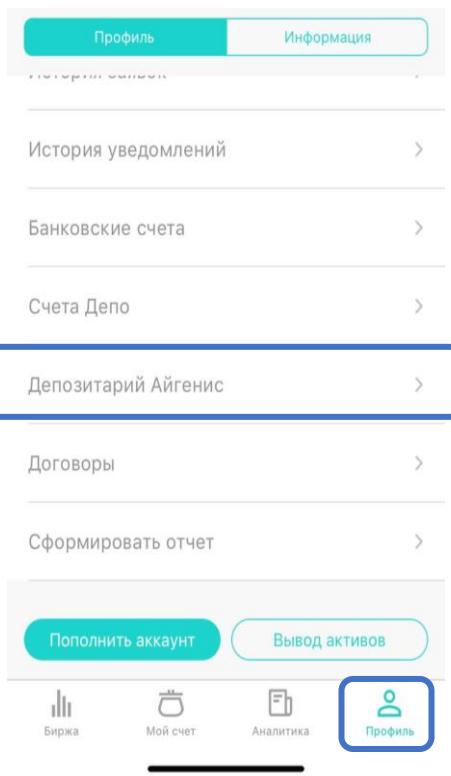


ИНСТРУКЦИЯ ПО ОТКРЫТИЮ СЧЕТА «ДЕПО» В ДЕПОЗИТАРИИ ЗАО «АЙГЕНИС»

1. Для открытия счета депо в депозитарии ЗАО «Айгенис»:

1.1. Если Вы являетесь клиентом ЗАО «Айгенис» (зарегистрированы в программном комплексе Aigenis Invest ранее), Вам необходимо зайти во вкладку **Профиль → Депозитарий Айгенис**



1.2. Если Вы не являетесь клиентом ЗАО «Айгенис» - Вам необходимо **зарегистрироваться в программном комплексе Aigenis Invest**. На этапе регистрации, на котором вводятся реквизиты счета «депо», программный комплекс предложит Вам **открыть счет «депо» в депозитарии ЗАО «Айгенис»**.

Добавьте реквизиты счета ДЕПО или откройте счет ДЕПО в депозитарии ЗАО "Айгенис". Счёт используется для зачисления и хранения приобретенных Вами ценных бумаг.

Номер счета

Наименование депозитария

Код депозитария

Что если у меня нет счета ДЕПО?

Вам необходимо открыть полнорежимный счет «депо» в любом депозитарии РБ. Он необходим для учета и хранения облигаций, которые будут вами куплены. [У меня нет счета ДЕПО](#)

Открыть счет ДЕПО в депозитарии "Айгенис"

Далее

2. После этого Вам необходимо заполнить **анкетные данные** для открытия счета «депо» в депозитарии Айгенис.

The screenshot shows a form titled "Депозитарий Айгенис" with a close button (X) in the top left. Below the title is the instruction: "Заполните анкету в соответствии с документом, удостоверяющим личность." The form contains the following fields:

- Фамилия, имя, отчество (полностью) - empty text input field.
- Предыдущие фамилии (при регистрации рождения) - empty text input field.
- Место работы - empty text input field.
- Занимаемая должность - empty text input field.

Below the fields is a question: "Согласны ли Вы использовать указанный Вами ранее текущий счет для выплаты доходов по ценным бумагам?" with two radio button options: "ПРИОРБАНК' ОАО" (selected) and "Другой". At the bottom, there is a field for "Номер счета в формате IBAN" and a teal "Далее" button.

Two callout boxes with arrows point to the form:

- A right-pointing arrow from the left contains the text: "Можно проставить знак «-»".
- A left-pointing arrow from the right contains the text: "Если фамилия не менялась, то можно проставить знак «-»".

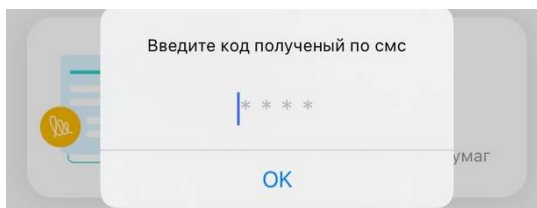
3. Далее на основании заполненных Вами данных формируется Заявление-анкета на открытие счета «депо». Вам необходимо ознакомиться с условиями Оферты на заключение депозитарного договора, **поставить отметку об ознакомлении и нажать «Подписать документы».**

The screenshot shows a screen with two document cards and a signature confirmation section:

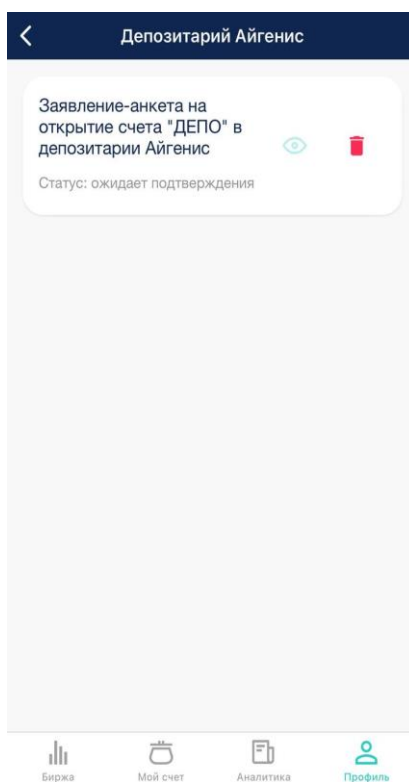
- Анкета**: "Персональные данные предоставляются в соответствии с Законом Республики Беларусь №165-3 от 30.06.2014".
- Оферта**: "ОФЕРТА ЗАО 'Айгенис' на заключение депозитарного договора".

Below the cards is a checked checkbox with the text: "Я ознакомился с публичным договором, оставляю свою электронную подпись соглашаясь со всеми пунктами". At the bottom is a teal button with the text "Подписать документы".

4. После чего Вы получите **одноразовый код в смс-сообщении**, который необходимо ввести в появившуюся форму.



5. После подписания Заявления-анкеты, Ваша заявка на открытие счета «депо» передается на рассмотрение специалисту депозитария. **Ожидайте push-уведомление об одобрении заявки с реквизитами счета «депо»*** .



*В случае, если Вами были некорректно введены анкетные данные, придет push-уведомление об отклонении заявки на открытие счета «депо» и Вам необходимо будет вернуться на первоначальный этап открытия счета «депо».