

Гайд

# Как купить свою первую облигацию



## Для того, чтобы начать работать на фондовом рынке необходимо выбрать брокера

**Брокер** — юридическое лицо, которое предоставляет клиентам доступ на биржу.



В Беларуси сделки с ценными бумагами осуществляются на ОАО «Белорусская валютно-фондовая биржа»  
<https://www.bcse.by>



С реестром профессиональных участников рынка ценных бумаг (брокеров) можно ознакомиться [здесь](#)



**Брокер, предоставляющий дистанционные услуги – [ЗАО «Айгенис»](#)**

## Для работы с ценными бумагами вам необходимо пополнить брокерский счет.

*Лучше использовать счет банка, где не взимается комиссия за зачисление, а так же минимальная комиссия за перевод средств для пополнения брокерского счета*

### Комиссии банков за перечисление средств (на 01.02.2025):

- БСБ банк - бесплатно
- Альфа-Банк – 1 BYN
- ОПЛАТИ, Белинвестбанк (текущие счета) — 2 BYN
- АСБ Беларусбанк — 1 BYN
- Белагропромбанк — 0,5% (мин. 1 BYN, макс. 70 BYN)
- Приорбанк — 2 BYN
- Сбер Банк — 0,8% (мин 2 BYN, макс 5 BYN)
- Другие банки — уточняйте условия.

Доход от инвестирования (купонный доход) приходит не на брокерский счет, а на ваш банковский счет.

### **Комиссии банков за зачисление средств (на 01.02.2025):**

- Альфа-Банк, Паритетбанк (текущие счета), ОПЛАТИ, Белинвестбанк (текущие счета) — без комиссии
- АСБ Беларусбанк — 2% от суммы (max 500 BYN)
- Белагропромбанк — 2,5% (min 6 BYN, max 2500 BYN)
- Приорбанк — 1,8% (min 5 BYN, max 500 BYN)
- Сбер Банк – до 50 BYN – 10% от суммы, свыше 50 BYN – 2% (min 6 BYN, max 700 BYN)
- Другие банки — уточняйте условия.

*Если использовать только одну карту и для пополнения брокерского счета и для получения купонного дохода, то оптимально оформить виртуальную карту Альфа-банка (пакет Digital).*



**ПРИЛОЖЕНИЕ AIGENIS INVEST-  
ПРОСТОЙ И УДОБНЫЙ  
СПОСОБ ИНВЕСТИРОВАНИЯ  
ДЛЯ БЕЛОРУСОВ**



Миссия Айгенис – сделать инвестиции доступными для всех в Беларуси и повысить финансовую грамотность через образовательные инициативы и масштабные курсы

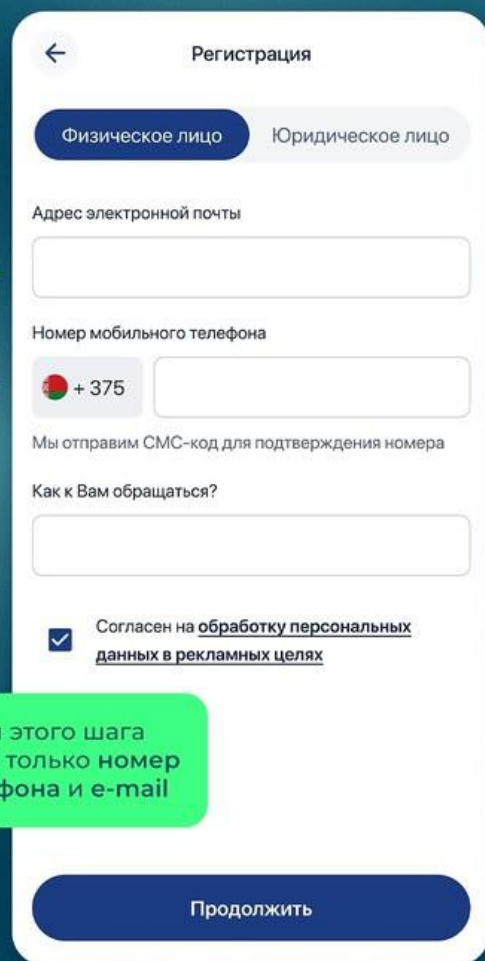
# Пройдите регистрацию в приложении aigenis invest

→ → →  
Регистрация разбита на несколько этапов



## ШАГ 1

Создание аккаунта в мобильном приложении



Для этого шага нужен только номер телефона и e-mail

## ШАГ 2

### Удаленная идентификация

← Анкетирование

Этап 1 из 3

**Подтверждение личности**

Мы проводим удаленную идентификацию с помощью Межбанковской системы идентификации

Чтобы подтвердить вашу личность, мы используем МСИ

Это мировой стандарт для инвестиционных компаний

МЕЖБАНКОВСКАЯ СИСТЕМА ИДЕНТИФИКАЦИИ

**aigenis invest** 59:39

**АУТЕНТИФИКАЦИЯ В МСИ**

Для входа в информационную систему «aigenis invest» ЗАО «АЙГЕНИС»

Введите идентификационный (личный) номер

111111A111AA1

Идентификационный (личный) номер в формате 111111A111AA1, используя числа и латинский алфавит в верхнем регистре (заглавные)

Введите номер телефона

+375XXXXXXXXXX

Перейти в М...

Получить консу...

## ШАГ 3

### Депозитарный счет

Анкетирование

Этап 2 из 3

**Счет "депо"**

Укажите номер счета "депо" или откройте его онлайн у нас. Счет используется для зачисления, хранения и учета приобретенных ценных бумаг. Выберите подходящий вариант

Если вы новичок и у вас нет счета в депозитарии, его можно открыть бесплатно в процессе регистрации, пройдя быстрое анкетирование

Счет нужен для зачисления, хранения и учета приобретенных вами ценных бумаг

Открыть счет "депо"

Добавить реквизиты счета "депо"

## ШАГ 4

### Подписание документов на услуги

Присоединение к оферте

Этап 3 из 3

#### Подписание документов

Перечень документов:

Анкета физического лица на брокерское обслуживание >

Оферта на оказание брокерских услуг ЗАО "Айгенис" >

Заявление - анкета на открытие счета "депо" в депозитарии ЗАО "Айгенис" >

Оферта на заключение депозитарного договора >

Нажимая на кнопку "Подписать", Вы выражаете свое согласие со всеми документами и оставляете свою электронную подпись

Для старта работы с биржей вам нужно будет онлайн подписать документы на выбранные услуги

Подписать

## ТЕПЕРЬ ВЫ ГОТОВЫ ИНВЕСТИРОВАТЬ!

Всех новых пользователей ждёт  
**классный бонус:**

Бесплатный доступ  
к качественной премиальной  
аналитике **на 1 месяц**





**После получения пуш-уведомления о том, что ваш аккаунт создан, пополните брокерский счет одним из доступных способов, указанных в приложении.**

*На сегодняшний день наиболее доступный, быстрый и недорогой способ – это пополнение брокерского счета произвольным безналичным платежом через интернет-банкинг или мобильный банкинг любого белорусского банка.*

#### **Через Альфа-банк**

Комиссия: **1 руб.**, исполнение перевода в течение рабочего дня

[>> Посмотреть инструкцию](#)

#### **Через Беларусбанк**

Комиссия: **1 руб.**, исполнение перевода на следующий рабочий день

[>> Посмотреть инструкцию](#)

#### **Через БСБ банк**

Комиссия: **бесплатно**, исполнение перевода на следующий рабочий день

[>> Посмотреть инструкцию](#)

#### **Через платежный сервис ОПЛАТИ**

Комиссия: **2 руб.**, исполнение перевода не позднее следующего рабочего дня

[>> Посмотреть инструкцию](#)

## **Для полной настройки профиля заполните следующую информацию:**

**Кодовое слово** – используется для дополнительной идентификации клиента при консультации по телефону

**Номер счета** (счет IBAN имеет 28 буквенно-цифровых разрядов) – используется для получения дохода и для вывода средств по итогам торгов

**Торговый пароль** – необходим для подтверждения торговых операций

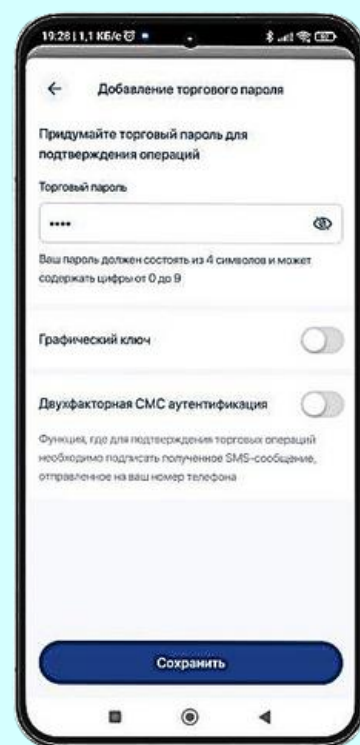
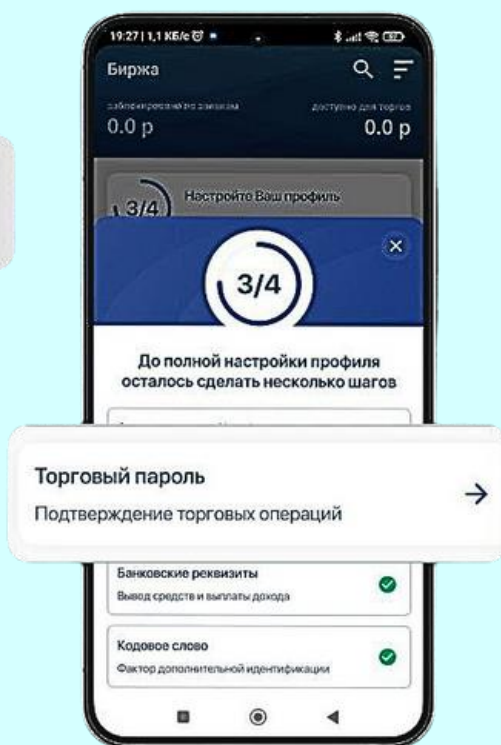
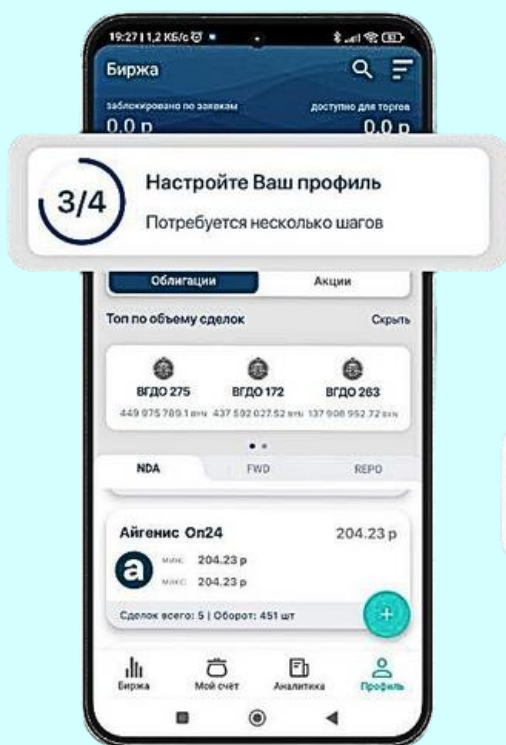
*Пользователям доступны три варианта торгового пароля – четырехзначный цифровой код (рекомендуем по аналогии с PIN кодом избегать повторов цифр), графический ключ и биометрическое подтверждение (Face ID или отпечаток пальца – для телефонов, поддерживающих данную опцию). Вы можете выбрать тот вариант, который удобен именно вам.*

# Для полной настройки профиля заполните следующую информацию:

1

2

3



## Более 80% сделок на Бирже заключено клиентами Айгенис посредством приложения aigenis invest.

В 2024 году частные клиенты в aigenis invest покупали облигации следующих эмитентов:


Перед покупкой облигаций важно проверить, как идут дела у компании-эмитента. Посмотрите новости и изучите аналитику по эмитенту облигаций. Желательно следить за состоянием эмитента и после покупки ценных бумаг.

Айгенис готовит еженедельные обзоры финансовых рынков, аналитику компаний, бюллетень финансовой отчетности (ежеквартально).

## **Рассмотрим покупку облигаций самого популярного эмитента - ЗАО «Айгенис» на примере облигаций Айгенис Оп32 с доходностью 21% годовых**

***Облигация** – долговая ценная бумага, по которой эмитент (тот, кто выпустил облигации) получает деньги в долг от инвестора. Взамен эмитент гарантирует, что выплатит инвестору в определенный срок стоимость облигации (номинал) и проценты за пользование средствами (купонный доход).*

Все параметры выпуска указываются в Проспекте эмиссии, которые раскрываются на Едином портале финансового рынка <https://epfr.gov.by/>, а так же могут раскрываться на сайте эмитента.

### **Ссылка на проспект эмиссии Айгенис Оп32:**

[https://aigenis.by/wp-content/uploads/2024/12/32-vypusk-zao-ajgenis\\_compressed.pdf](https://aigenis.by/wp-content/uploads/2024/12/32-vypusk-zao-ajgenis_compressed.pdf)



ВАЛЮТА  
BYN

ДОХОДНОСТЬ  
21%

ДАТА ВЫПУСКА  
10.12.2024

СРОК ПОГАЩЕНИЯ  
октябрь 2028

#### ЭМИССИЯ

НОМЕР РЕГИСТРАЦИИ:  
5-200-02-5137

НОМИНАЛ  
200 BYN

ОБЪЕМ ЭМИССИИ:  
15 000 000 BYN

СПОСОБ ВЫПЛАТЫ ДОХОДА:  
Процент

#### ГРАФИК ВЫПЛАТЫ

19% годовых, 1 раз в квартал

#### ДАТЫ ВЫПЛАТ

2025 (15.04, 15.07, 15.10)  
2026 (15.01, 15.04, 15.07, 15.10)  
2027 (15.01, 15.04, 15.07, 15.10)  
2028 (15.01, 15.04, 15.07, 15.10)

## Купить сегодня облигации Айгенис Оп32 можно с доходностью 21% годовых

Цена на 13.02.2025 составляла **195,53 BYN** – это меньше текущей (206,66 BYN) и номинальной стоимости (200 BYN).

**Текущая стоимость = номинал + НКД**  
(накопленный купонный доход)

01

Заходим в приложение aigenis invest  
во вкладку Биржа

02

Вкладка Облигации – Режим торгов  
«Непрерывный двойной аукцион» (NDA) –  
Нажимаем на интересующую нас облигацию

03

Видим заявку на продажу, нажимаем на неё

04

Нажимаем кнопку «Выставить встречную  
заявку» – автоматически подтянутся все  
параметры данной заявки на продажу

05

Корректируем количество, нажимаем на  
кнопку «Разместить встречную заявку»

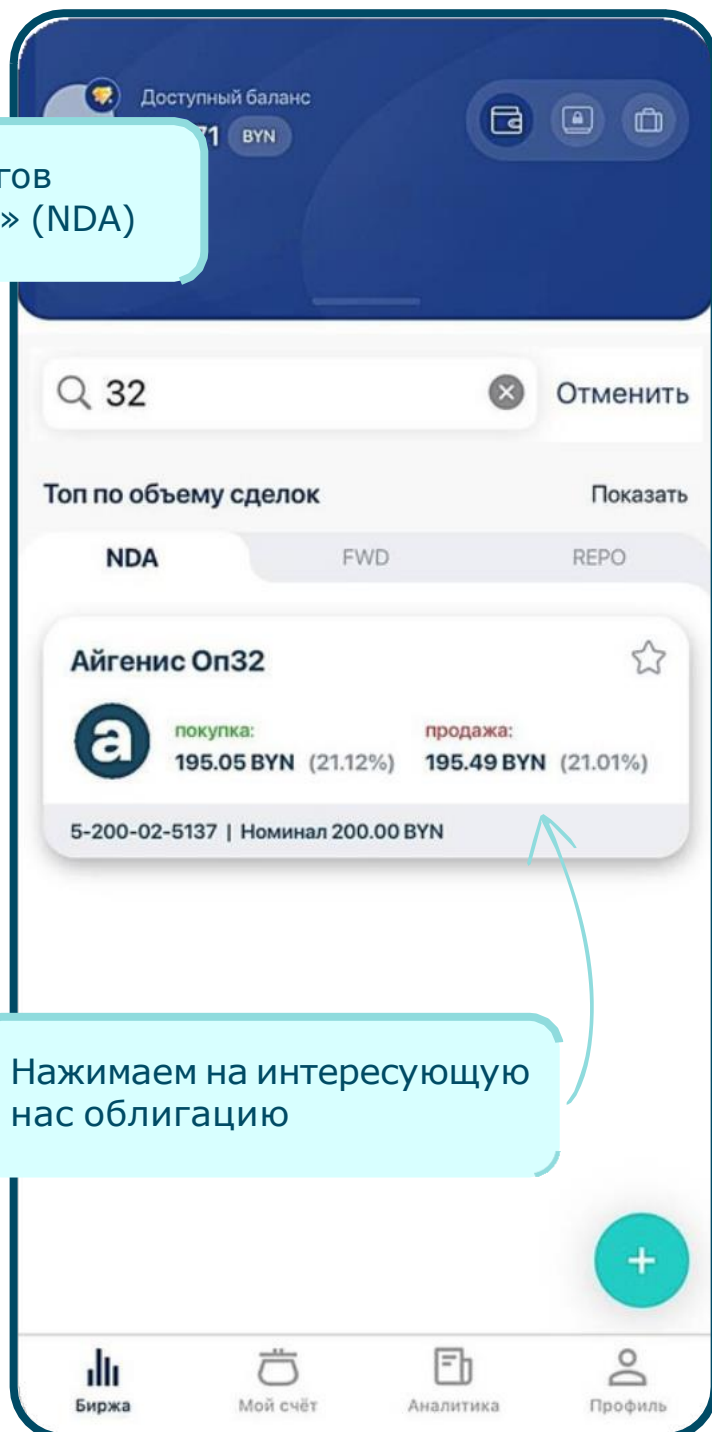
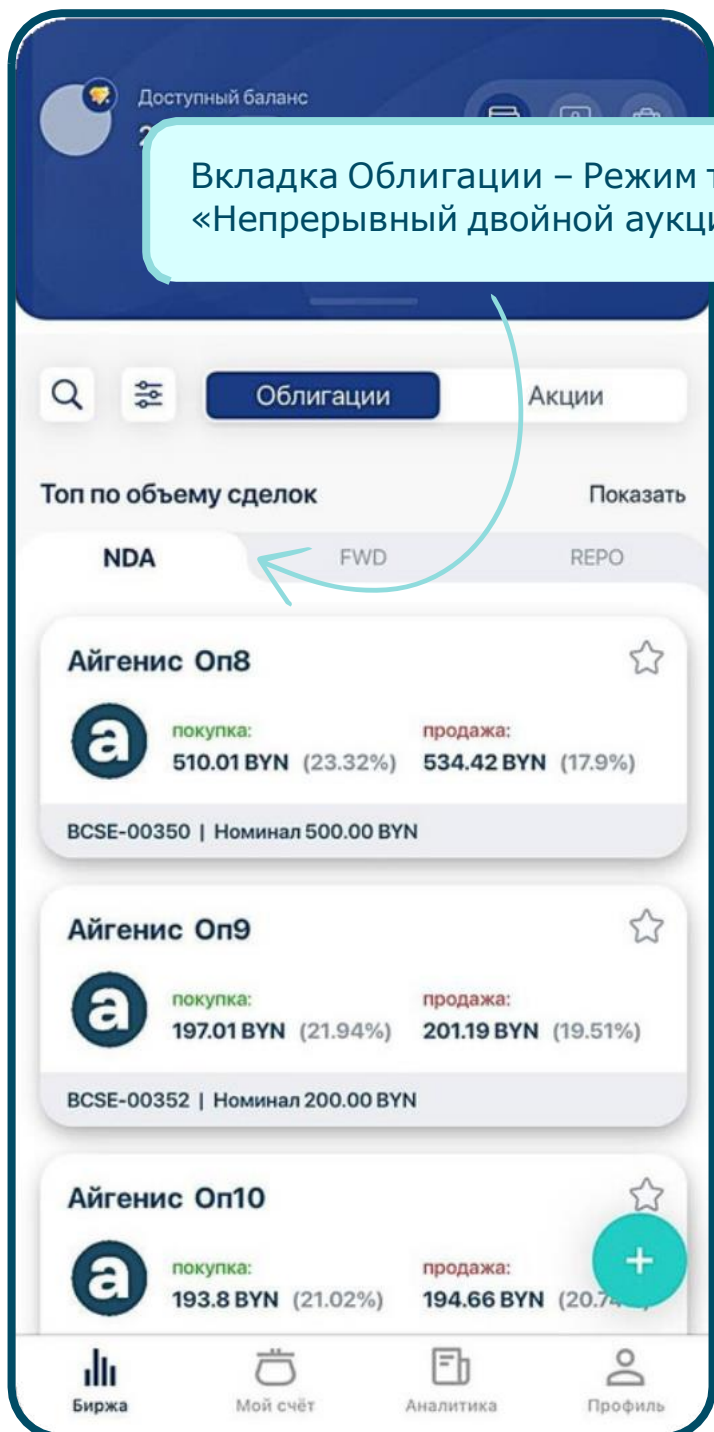
06

Подтверждаем действие торговым паролем  
(если забыли торговый пароль, то его можно  
изменить: Профиль – Настройки –  
Редактировать данные для входа)

07

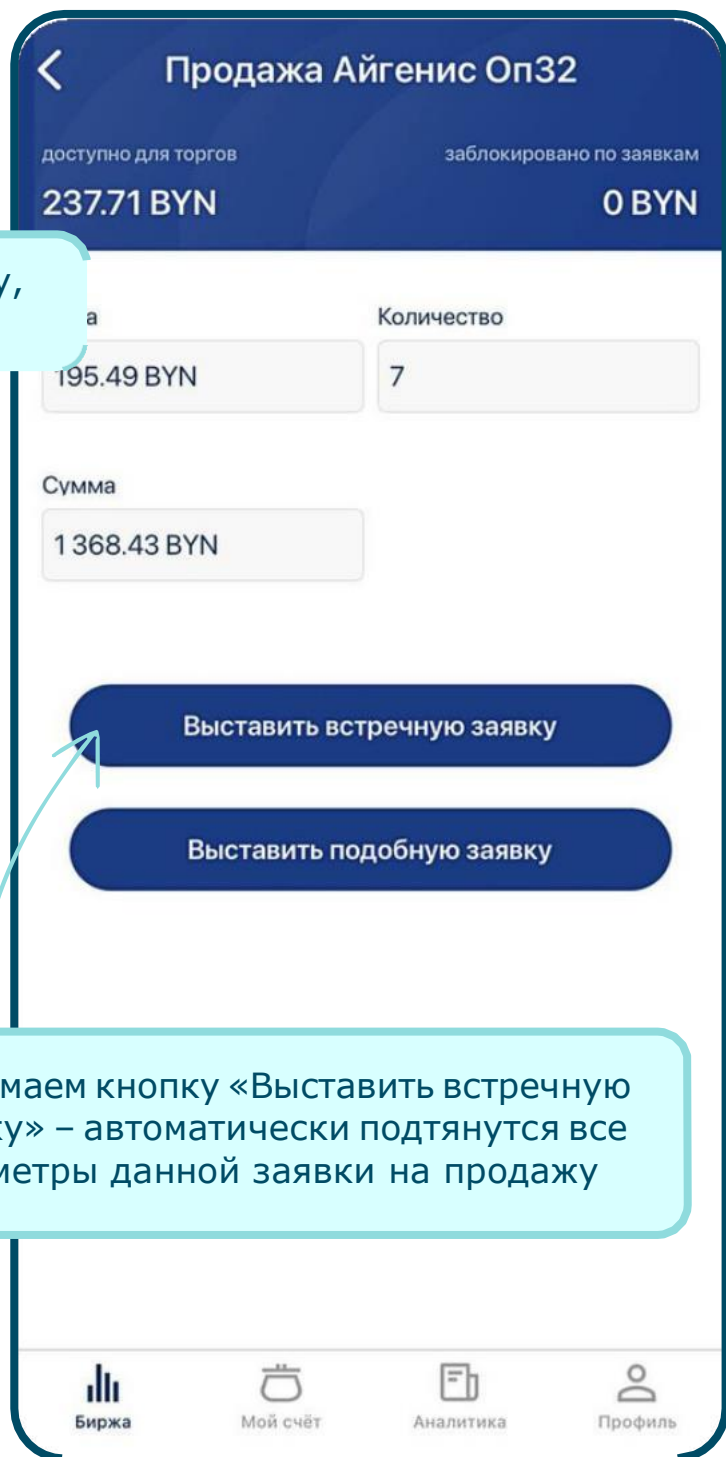
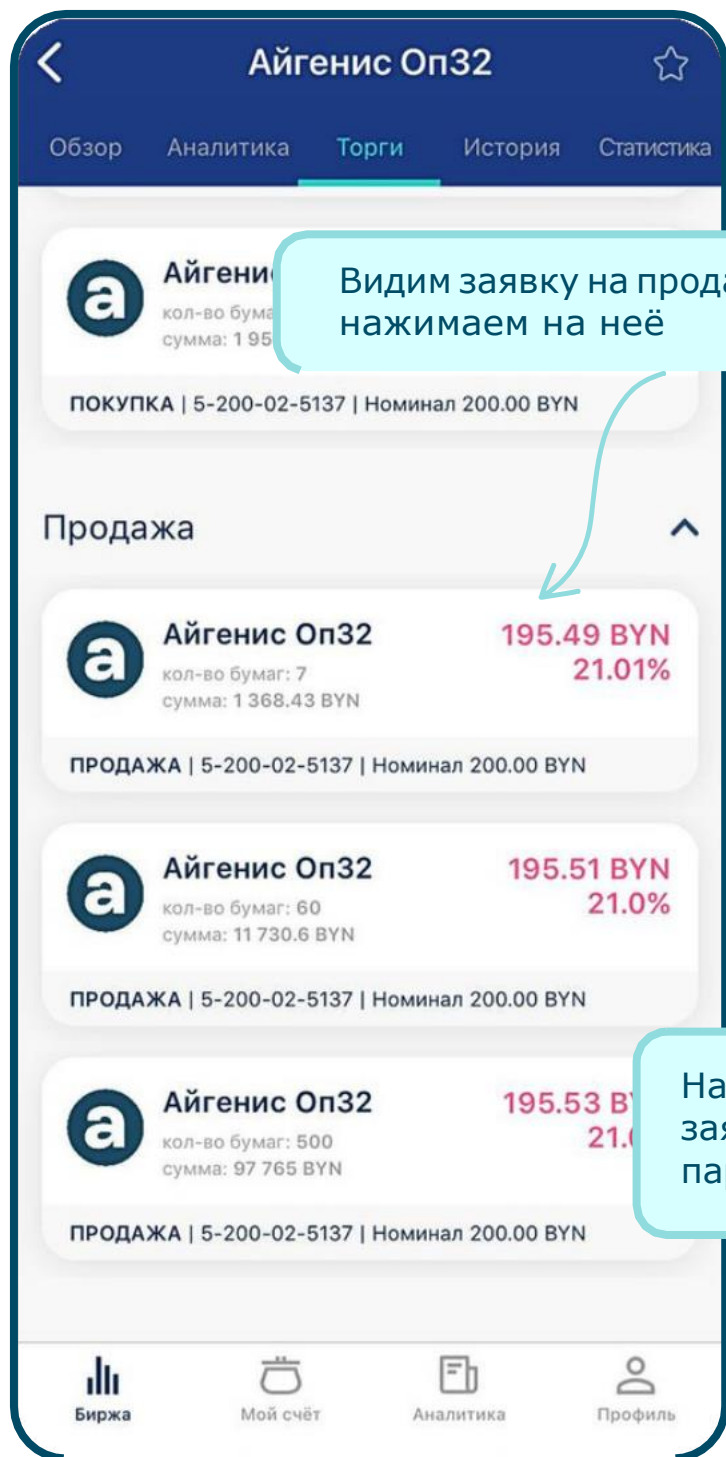
Получаем уведомление о том, что ваша заявка  
на покупку выставлена и сделка совершилась.

Вкладка Облигации – Режим торгов «Непрерывный двойной аукцион» (NDA)



Нажимаем на интересующую нас облигацию





Корректируем количество облигаций

доступно для торгов      заблокирован

237.71 BYN

Бумаг на активном счете "депо": 129

Цена, РУБ.	Количество, шт.
195.49	7
Сумма, РУБ.	Доходность, %
1 368.43	21.01

Код расчета

СССРО

Счет "депо"

Активный счет "депо"

Айгенис ЗАО >

Разместить встречную заявку

Цена, РУБ.      Количество, шт.

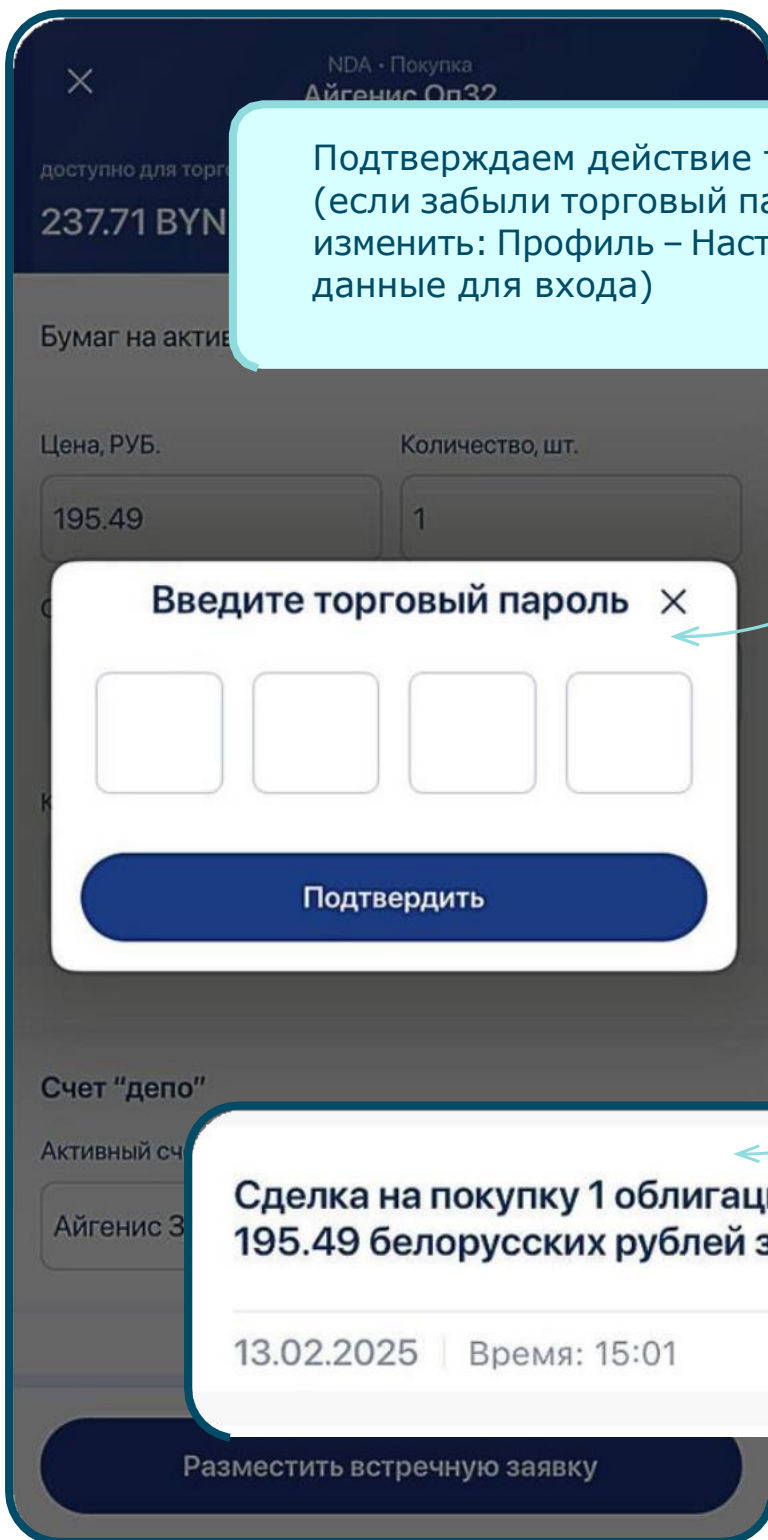
195.49      1

Сумма, РУБ.      Доходность, %

195.49      21.01

После изменения количества, сумма изменится автоматически

Нажимаем на кнопку «Разместить встречную заявку»



Подтверждаем действие торговым паролем (если забыли торговый пароль, то его можно изменить: Профиль – Настройки – Редактировать данные для входа)

Получаем уведомление о том, что ваша заявка на покупку выставлена и сделка совершилась.

**Сделка на покупку 1 облигации Айгенис Оп32 по цене 195.49 белорусских рублей заключена.**

13.02.2025 | Время: 15:01

Разместить встречную заявку

## Отображение купленных ценных бумаг:

### Вкладка «Мой счет»

Купленные ценные бумаги отображаются моментально после совершения сделки и проведения расчетов. Вы можете сразу увидеть их в своем портфеле.

### Вкладка «Депозитарий ЗАО «Айгенис»

Купленные ценные бумаги отражаются по окончании торгового дня. Окончательное обновление информации происходит после завершения всех торговых операций.

При покупке ценных бумаг через приложение *aigenis invest* они отображаются моментально во вкладке «**Мой счет**» и по окончании торгового дня во вкладке «**Депозитарий ЗАО «Айгенис»**». Это позволяет оперативно отслеживать новые приобретения в вашем портфеле и видеть их окончательное подтверждение в депозитарии после завершения торгового дня.

**За время владения вами будут получены следующие купонные выплаты (на 1 облигацию):**

№ периода	Начало периода	Конец периода / выплата дохода	Сумма купона, BYN
1	11.12.2024	15.04.2025	13,11
2	16.04.2025	15.07.2025	9,47
3	16.07.2025	15.10.2025	9,58
4	16.10.2025	15.01.2026	9,58
5	16.01.2026	15.04.2026	9,37
6	16.04.2026	15.07.2026	9,47
7	16.07.2026	15.10.2026	9,58
8	16.10.2026	15.01.2027	9,58
9	16.01.2027	15.04.2027	9,37
10	16.04.2027	15.07.2027	9,47
11	16.07.2027	15.10.2027	9,58
12	16.10.2027	15.01.2028	9,57
13	16.01.2028	15.04.2028	9,45
14	16.04.2028	15.07.2028	9,45
15	16.07.2028	15.10.2028	9,55
Итого:			<b>146,18</b>

В дату погашения – **15.10.2028** на ваш счет вам будет перечислен последний купон и номинал **200 BYN**.



## Есть ли налоги по облигациям?

Доход по облигациям не облагается налогом



## Нужно ли подавать декларацию?

Налоговую декларацию подают только те физические лица, кому это требуется по долгу службы.



## Как забрать деньги досрочно?

Необходимость продать облигации может возникнуть внезапно — если вам потребуются деньги, либо планово, чтобы заработать на разнице покупки и продажи.

Облигации Айгенис — это высоколиквидные активы, которые можно продать при необходимости.

Как продать ценные бумаги рассказываем и показываем [здесь](#).

# Контактная информация



Минск, пр-т Победителей 108,  
пом. 7, офис 201



+375 (29) 513-16-55



<https://aigenis.by>



[info@aigenis.by](mailto:info@aigenis.by)

**aigenis**