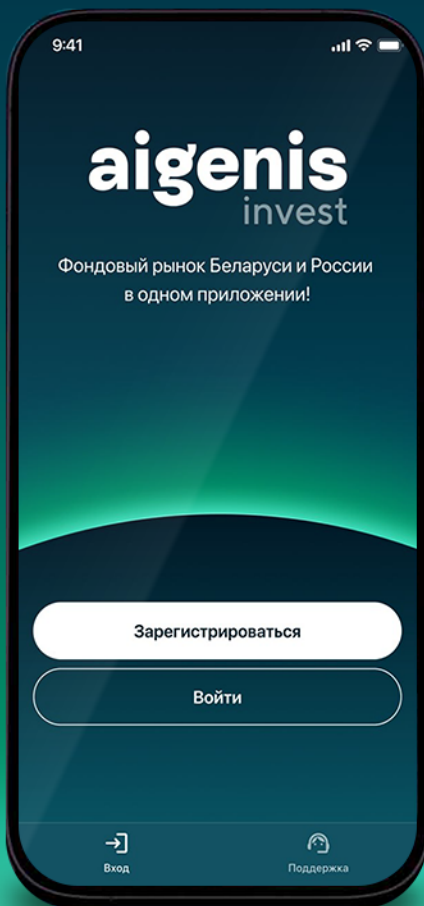


ГАЙД

Как купить ценную бумагу на Московской фондовой бирже (МОЕХ)



Пошаговая инструкция для покупки ценной бумаги на MOEX стр. 03

1. Укажите биржу для торгов
2. Выберите нужную бумагу
3. Посмотрите в биржевом стакане предложения продавцов и покупателей по этой бумаге
4. Настройте параметры заявки
5. Подтвердите заявку
6. Отслеживайте статус
7. Проверьте портфель

Комиссии стр. 14**Налоги стр. 16**

Время торгов: с 10:00 до 19:00 в рабочие дни. В выходные и праздничные дни Беларуси и России доступ к торгам через aigenis invest отсутствует.

Инвестировать на MOEX позволяет формат доверительного управления по приказу. В рамках этого формата вам доступны акции, корпоративные и государственные облигации (ОФЗ) — основные инструменты для неквалифицированных инвесторов.

Часть высокодоходных облигаций, доступных неквалифицированным инвесторам, Московская биржа относит к инструментам с повышенным уровнем сложности. Это может зависеть от характеристик выпуска или от статуса/финансового состояния эмитента.

Для покупки таких инструментов неквалифицированным инвесторам в РФ требуется пройти специальное тестирование. При этом порядок прохождения такого тестирования для иностранных инвесторов сейчас законодательно не урегулирован.

Мы уже прорабатываем этот вопрос. До получения юридически корректного решения инструменты с повышенным уровнем сложности в приложении недоступны для покупки.

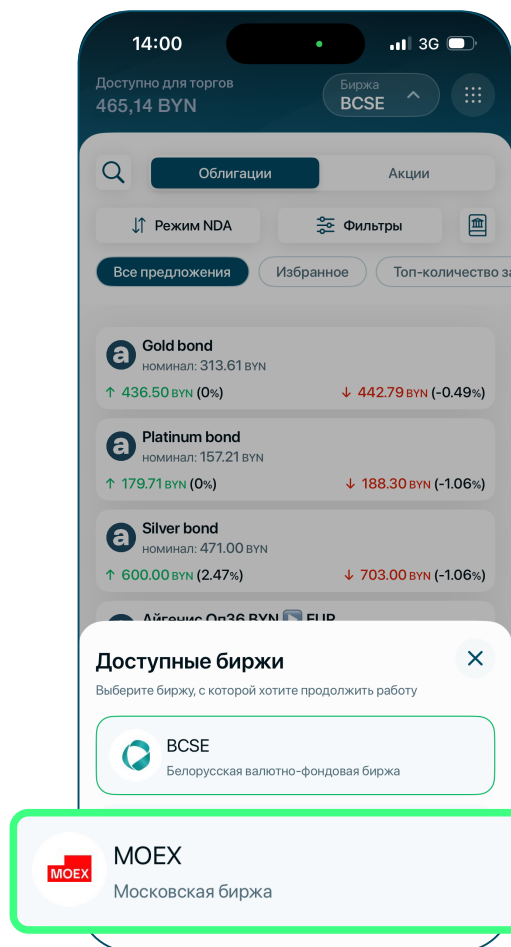
Неквалифицированный инвестор — статус физического лица при входе на российский фондовый рынок. Для покупки большинства акций и ликвидных облигаций этого достаточно.

Квалифицированный инвестор — это статус физического лица, который предполагает наличие опыта, знаний и капитала, достаточных для совершения операций с финансовыми инструментами повышенного риска, недоступными для обычных инвесторов.

1. Выберите биржу

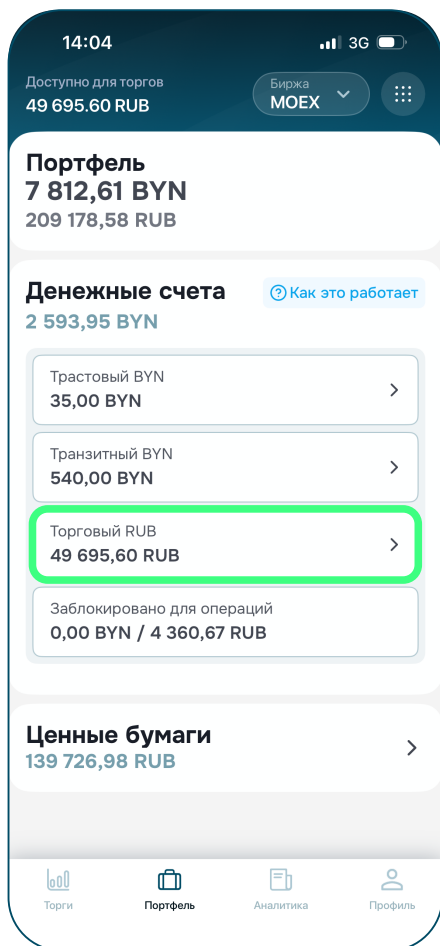
В приложении выберите биржу для торгов:

- **BCSE** — Белорусская валютно-фондовая биржа
- **MOEX** — Московская биржа



Для покупки
российских ценных
бумаг выберите MOEX


Проверьте баланс на торговом счете — для покупки бумаги на нём должны быть средства



2. Выберите бумагу для покупки

Перейдите на вкладку «Торги».

Здесь отображаются доступные акции и облигации.



Найдите нужную бумагу: введите название в «Поиск» (значок лупы) или выберите из списка.

Нажмите на выбранную бумагу.

3. Посмотрите в биржевом стакане предложения продавцов и покупателей по этой бумаге

Вы попадёте в биржевой стакан — здесь показаны текущие заявки других участников.

Покупка, шт	Цена, RUB Отклонение, %	Продажа, шт
	91,455 0,12 %	1212
	91,45 0,11 %	3099
	91,445 0,10 %	3500
	91,44 0,10 %	7957
	91,435 0,09 %	60
	91,43 0,09 %	3572
9224	91,425 0,08 %	
700	91,42 0,08 %	
2	91,41 0,07 %	
1000	91,405 0,06 %	
3302	91,40 0,06 %	
700	91,395 0,05 %	
6547	91,39 0,04 %	

• **Красные заявки** — продавцы

• **Зелёные заявки** — покупатели

Биржевой стакан содержит большой объём заявок, поэтому в приложении отображаются только 10 лучших предложений на покупку и продажу.

Биржевой стакан — таблица в реальном времени, отображающая лимитные заявки на покупку и продажу актива. Показывает спрос, предложение и ликвидность, помогая инвесторам оценить баланс сил и определить справедливую цену. Стакан состоит из двух частей: покупатели (зелёные) и продавцы (красные), сгруппированные по ценовым уровням.

Вы можете купить бумагу тремя способами:

- а. Встречная заявка
- б. Подобная заявка
- в. Самостоятельная заявка

Покупка, шт	Цена, RUB Отклонение, %	Продажа, шт
	91,455 0,12 %	1212
	91,45 0,11 %	3099
	91,445 0,10 %	3500
	91,44 0,10 %	7957
	91,435 0,09 %	60
	91,43 0,09 %	3572
9224	91,425 0,08 %	
700	91,42 0,08 %	
2	91,41 0,07 %	
1000	91,405 0,06 %	
3302	91,40 0,06 %	
700	91,395 0,05 %	
6547	91,39 0,04 %	

а. Встречная заявка

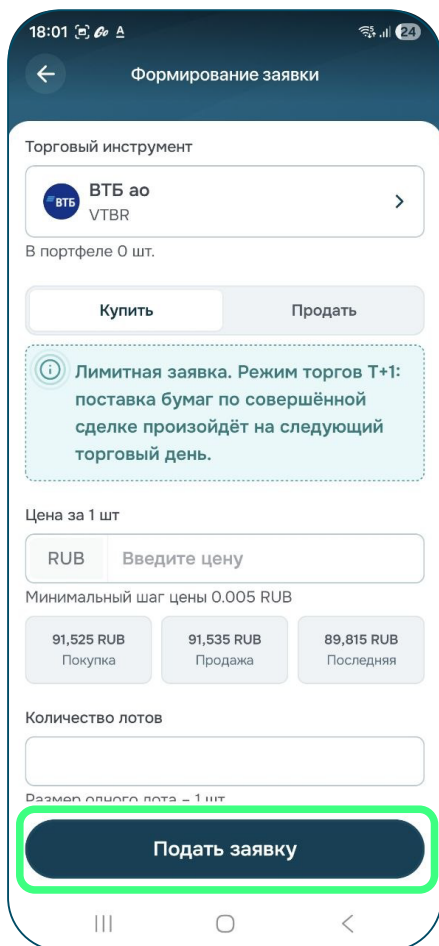
Выберите в стакане красную заявку — это заявка на продажу. В ней указана цена продавца. Если цена вас устраивает, укажите количество ценных бумаг, которые хотите приобрести. Если цена не подходит, измените параметры — задайте свою цену или количество.

б. Подобная заявка

Выберите зелёную заявку — её выставили другие покупатели. Нажмите на заявку, цена и количество подтянутся автоматически. Переключите в всплывающем окне кнопку «Продать» на кнопку «Купить». Затем вы можете выставить заявку с теми же параметрами или скорректировать их под себя.

в. Самостоятельная заявка

Перейдите во вкладку «Обзор» бумаги, нажмите на кнопку «Купить». Укажите цену и количество.



4. Сформируйте параметры заявки для покупки

Укажите:

- **Цену за 1 штуку** — за сколько вы хотите купить одну ценную бумагу.
- **Количество лотов** — сколько лотов вы хотите купить.

Нажмите «Подать заявку».

14:05 3G

← Формирование заявки

Доступно для торгов 49 695,60 RUB

Торговый инструмент

VTB ВТБ оо ВТБР >

В портфеле 30 шт.

Купить Продать

Лимитная заявка. Режим торгов T+1:
поставка бумаг по совершённой сделке произойдёт на следующий торговый день.

Цена за 1 шт

RUB 91,40

Минимальный шаг цены 0.005 RUB

Количество лотов

2

Размер одного лота – 1 шт

Сделка 182,80 RUB

Комиссия по сделке 0,12 RUB

Сумма 182,92 RUB

Подать заявку

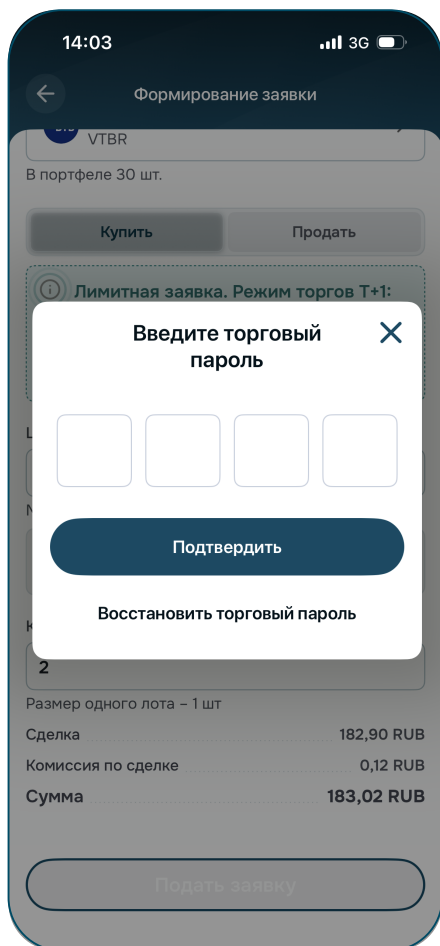
Лимитная заявка — это когда вы сами задаёте цену покупки.

Режим расчётов T+1 — расчёты по сделке произойдут на следующий торговый день. Например, купили бумаги во вторник — в портфеле они появятся в среду.

Лот — единица купли-продажи ценных бумаг в одной заявке. 1 лот не всегда равен 1 ценной бумаге. Например, 1 лот акций Сбербанка может содержать 10 акций. Количество бумаг в лоте зависит от эмитента и отображается в приложении.

5. Подтвердите заявку на покупку

Подтвердите действие торговым паролем.
Не путайте его с паролем от входа в приложение.



Как только вы сформируете заявку, она попадает в биржевой стакан и будет находиться там до 19:00 текущего торгового дня.

Если до этого времени никто не продаст бумагу по установленной вами в заявке цене, то эта заявка автоматически снимется. На следующий день можно выставить заявку заново.

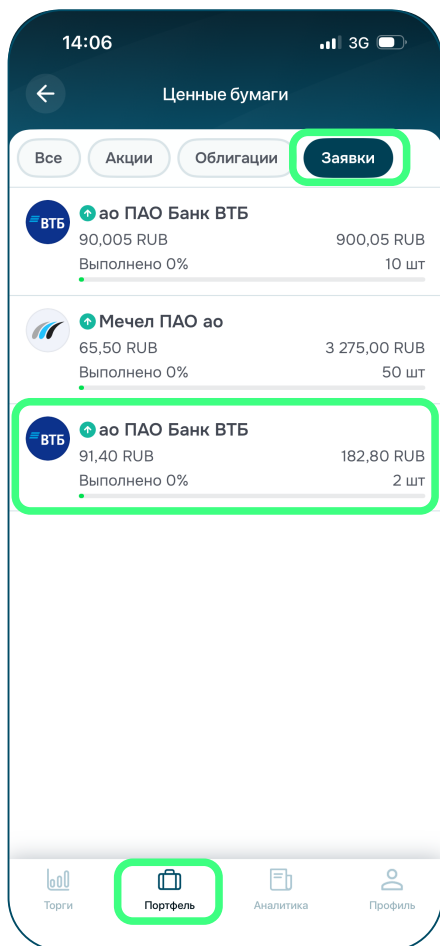
Приобретенная ценная бумага отобразится в вашем портфеле на следующий рабочий день (режим расчётов T+1).



Время торгов: с 10:00 до 19:00 в рабочие дни. В выходные и праздничные дни Беларуси и России доступ к торгам через aigenis invest отсутствует.

6. Отслеживайте статус заявки

Выставленные и неисполненные заявки можно посмотреть: «**Портфель**» → «**Ценные бумаги**» → «**Заявки**»



Вы получите push-уведомления о статусе заявок и сделок:

Размещена заявка на покупку 2 акций ВТБ ао по цене 91.40 RUB.

07.04.2026 | Время: 14:20

заявка размещена

Сделка на покупку 2 акций ВТБ ао по цене 91.40 RUB заключена.

07.04.2026 | Время: 14:20

сделка заключена

Расчеты по сделке на покупку 2 акций ВТБ ао по цене 91.40 RUB произведены.

08.04.2026 | Время: 03:00

расчёты произведены

Заявка на покупку 1 акции ВТБ ао по цене 80.00 RUB отклонена биржей.

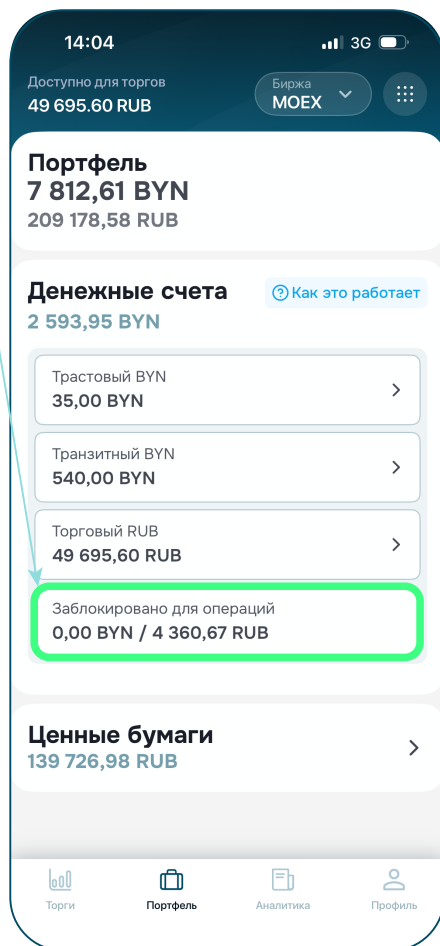
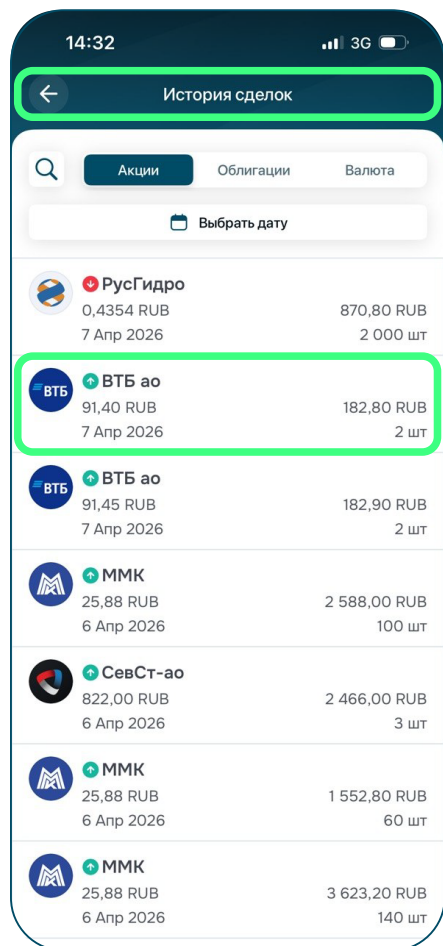
07.04.2026 | Время: 14:29

заявка отклонена

Push-уведомления отображаются в приложении на вкладке “История уведомлений”.

Посмотреть параметры сделки можно во вкладке «Профиль» → «История сделок».

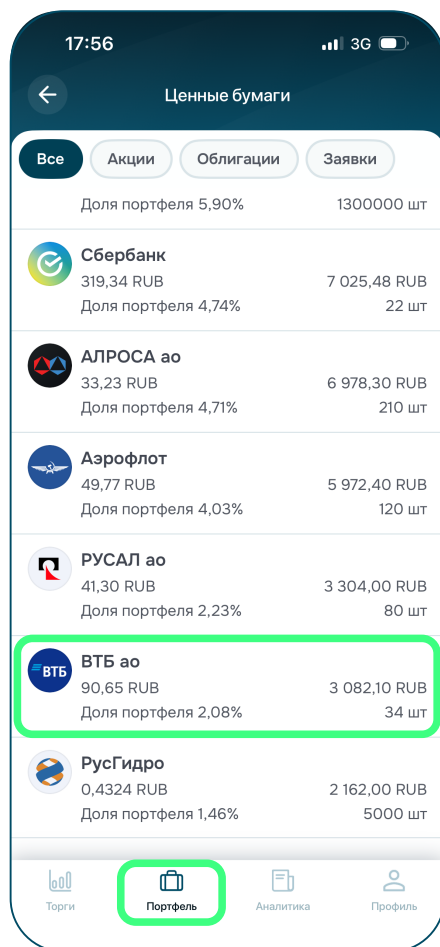
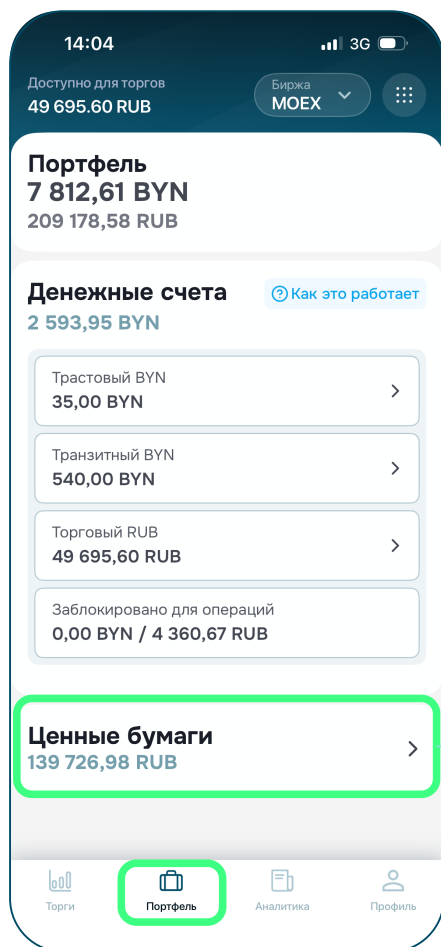
До момента расчетов денежные средства будут отображаться на счете “Заблокировано для операций”



7. Проверьте портфель

Приобретённые ценные бумаги отображаются во вкладке: «Портфель» → «Ценные бумаги»

В портфеле бумаги группируются по эмитентам. Например, если вы покупали акции ВТБ несколько раз, они не будут разбиты по отдельным сделкам — вместо этого вы увидите одну позицию с общим количеством акций.



КОМИССИИ

1. Комиссия за управление: 1% годовых. Начисляется ежедневно от стоимости всех активов, списывается раз в месяц. В расчёт входят: деньги на всех счетах (в BYN и RUB), рыночная стоимость ценных бумаг в портфеле, а также суммы по заключённым, но ещё не исполненным сделкам с валютой и бумагами.

2. За сделки :

0,2% — за конвертацию валюты,

0,035% — за операции с ценными бумагами.

3. Биржевые и клиринговые сборы MOEX*:

• При конвертации валюты:

Режим TMS: 0,0045% от суммы сделки. Минимальная комиссия — 1 RUB

Режим TOM: 0,0045% от суммы сделки. Минимальная комиссия — 50 RUB (при сумме до 50 000 BYN) или 1 RUB (при сумме свыше 50 000 BYN)

• При сделках с ценными бумагами:

Акции: 0,03% от суммы сделки

Облигации: 0,015% от суммы сделки


*указаны максимальные значения, которые фактически могут быть меньше

Важно!

1. Комиссия за сделки и биржевые и клиринговые сборы MOEX удерживаются из суммы сделки (на торговый счет будут зачислены RUB за вычетом комиссий и сборов).

2. Комиссия за доверительное управление по приказу взимается ежемесячно из остатка средств на трастовом счёте в BYN. Если остатка недостаточно, вы получите push-уведомление с просьбой пополнить счёт.

Ваш торговый аккаунт на MOEX временно заблокирован до уплаты задолженности 1.55 по комиссии за доверительное управление.

 **Ваш аккаунт временно заблокирован**
Пополните Трастовый счет для погашения задолженности комиссии ДУ в размере 1,55 BYN.

Пополнить счёт



Ваш аккаунт заблокирован

Для уточнения деталей обратитесь в службу поддержки клиентов Айгенис

Если пополнения не произойдёт в течение **5 рабочих дней**, операции по счёту будут заблокированы. В случае задолженности свыше **30 календарных дней доверительный управляющий вправе удержать комиссию за счёт продажи части ваших активов.**

Рекомендация: оставляйте на трастовом счёте небольшую сумму для автоматического списания комиссии. Это поможет избежать блокировки операций.

Налоги

Для физических лиц из Беларуси при инвестировании на российском фондовом рынке действуют налоги двух стран.

НАЛОГИ В РОССИИ (удерживаются автоматически)

ИК «Айгенис» выступает налоговым агентом и удерживает налоги в момент выплаты дохода:

- 10% с купонов по корпоративным облигациям
- 15% с дивидендов по акциям
- 0% по ОФЗ (государственные облигации)

Важно! Налоги удерживаются до того, как доход попадёт на ваш торговый счёт. Сами выплаты (купон, дивиденды) зачисляются на торговый счёт в RUB и остаются в вашем портфеле — они не выводятся автоматически на ваши карты или счета.

НАЛОГИ В БЕЛАРУСИ (удерживаются при выводе денег)

Пока сумма ваших выводов не превышает сумму всех пополнений — налога нет. **Подходный налог 13%** взимается только в тот момент, когда вы вывели со счёта больше денег, чем вложили.

Важно!

ЗАО «Айгенис» выступает налоговым агентом по подоходному налогу: мы самостоятельно удерживаем и перечисляем налог при выводе. Вам не нужно подавать декларации или заниматься расчётами.

Пример вычета подоходного налога:

- Вы внесли на счёт 8000 BYN.
- За время работы портфеля заработали 900 BYN прибыли.
- Вывели 2000 BYN → налога нет (остаток вложений 6000 BYN)
- Вывели ещё 1000 BYN → налога нет (остаток вложений 5000 BYN)
- Вывели остаток счёта : 5900 BYN → налог 13% взимается с суммы превышения 900 BYN (это ваша чистая прибыль)
- **При расчёте учитываются все пополнения и все выводы за весь период.**

КОНТАКТНАЯ ИНФОРМАЦИЯ



г. Минск, пр-т Победителей 108,
пом. 7, офис 201



+375 (29) 388-00-77



aigenis.by



info@aigenis.by

aigenis