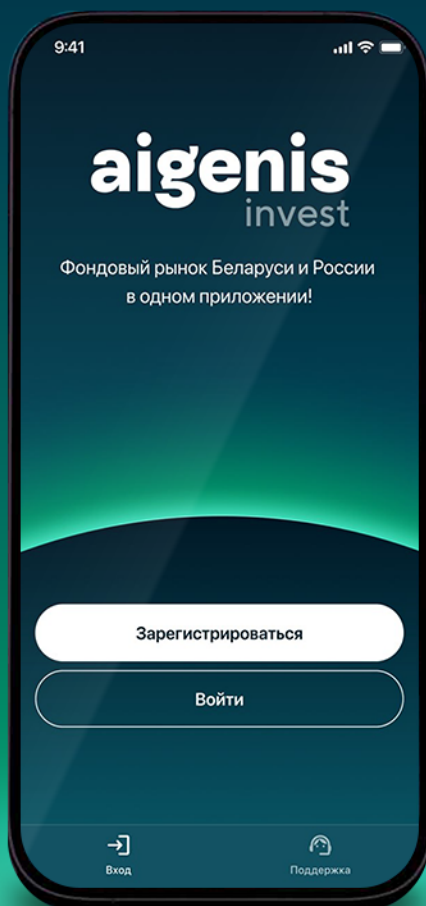


ГАЙД

# Как пополнить трастовый счет и купить RUB для торговли на Московской фондовой бирже (MOEX)



## Как пополнить трастовый счет и купить RUB для торговли на MOEX

### 1. Пополните трастовый счет ..... стр. 03

Внесите средства для инвестиций в BYN

### 2. Переведите BYN на транзитный счет .... стр. 07

Для последующего обмена BYN на RUB

### 3. Обменяйте BYN на RUB ..... стр. 11

Подайте заявку на покупку RUB на MOEX  
с зачислением на торговый счет

### 4. Покупайте ценные бумаги ..... стр. 16

Используйте RUB с торгового счета

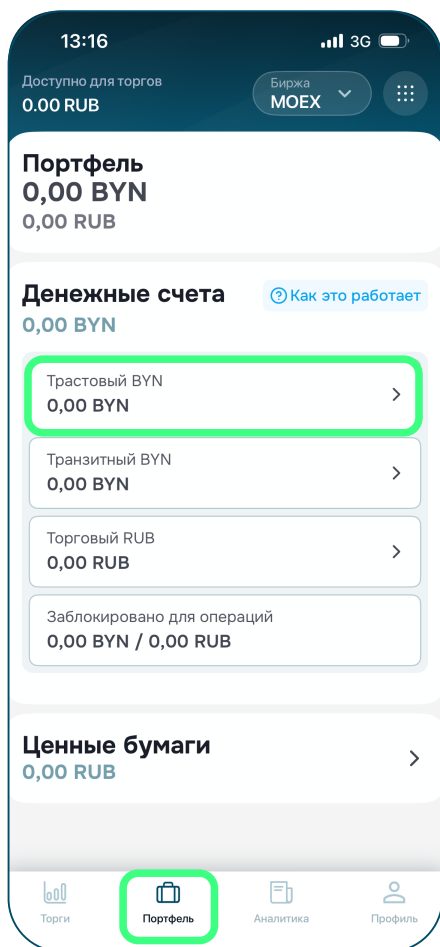


Пополнение счетов занимает несколько рабочих дней.  
Учитывайте это при планировании покупки ценных  
бумаг на MOEX.

Время торгов: с 10:00 до 19:00 в рабочие дни. В выходные  
и праздничные дни Беларуси и России доступ к торгам  
через aigenis invest отсутствует.

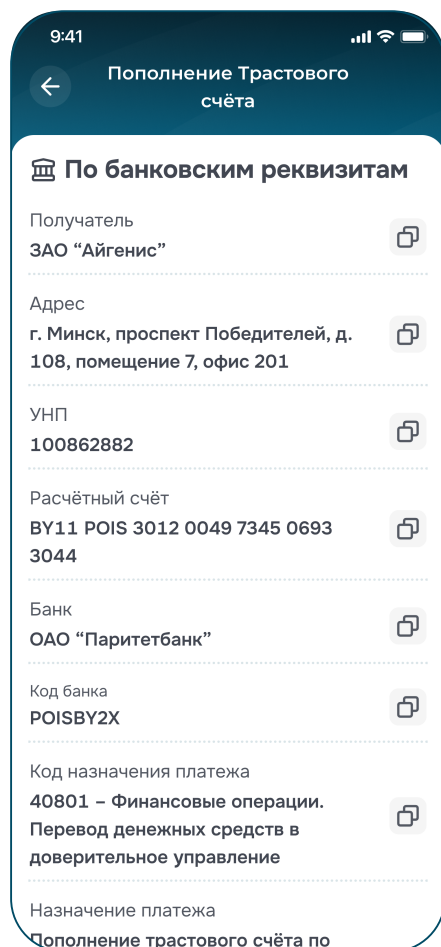
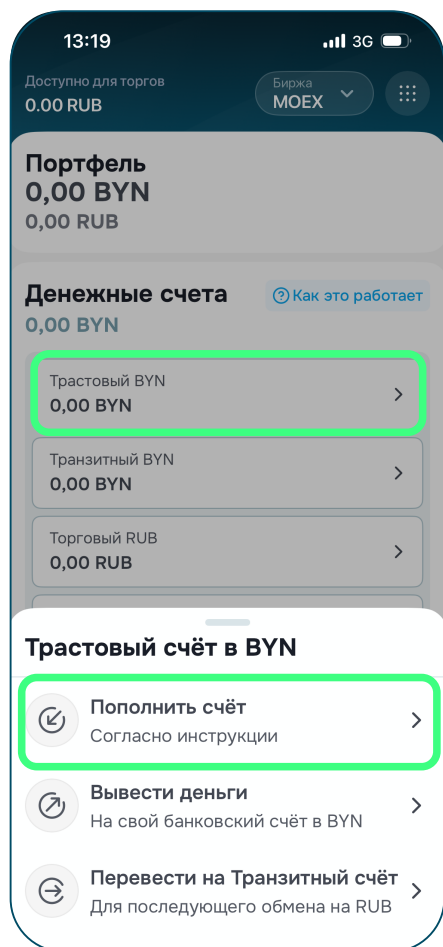
## 1. Пополните трастовый счёт

После регистрации в приложении aigenis invest для совершения сделок **вам нужно пополнить трастовый счёт.**



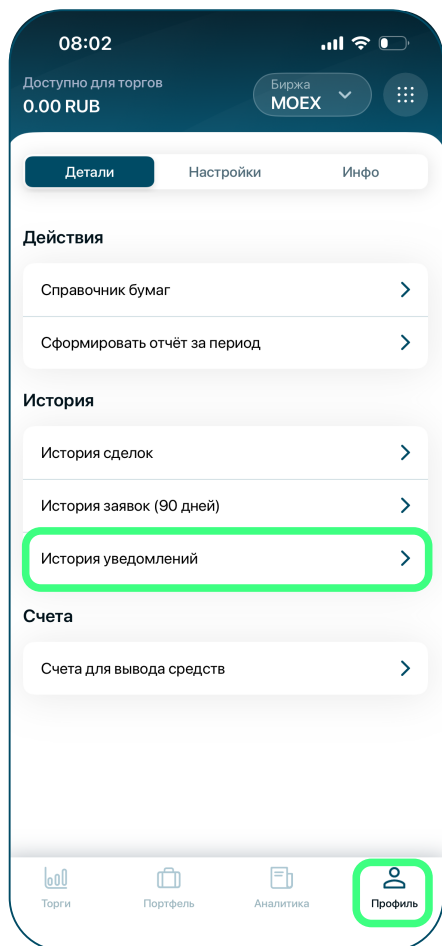
**Трастовый счёт** — это счёт для перечисления средств в доверительное управление (аналог брокерского счёта на BCSE). Он становится доступен автоматически после регистрации в приложении aigenis invest и прохождения регистрации на МОЕХ.

Пополнение осуществляется через ваше банковское приложение произвольным платежом в белорусских рублях (BYN) на трастовый счёт ЗАО «Айгенис» в ОАО «Паритетбанк». Номер счёта указан в мобильном приложении.





Будьте внимательны! Не используйте сохранённые шаблоны платежей для пополнения брокерского счета на BCSE. Номера брокерского и трастового счетов разные.



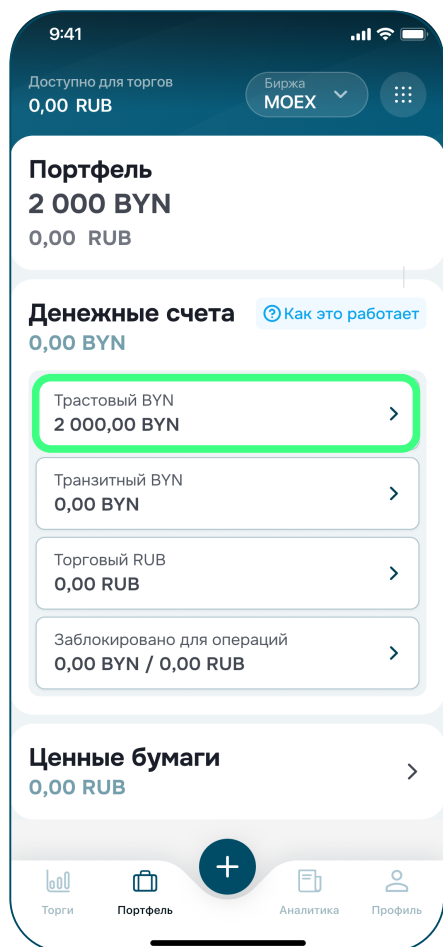
Пополнить трастовый счет можно только после получения подтверждения о регистрации на MOEX.

Вам придет push-уведомление:

Учетная запись для участия в биржевых торгах MOEX создана успешно. Можете начать инвестировать!

24.03.2026    Время: 17:34

Обычно зачисление происходит в день перевода или на следующий рабочий день, в зависимости от скорости обработки платежа вашим банком.



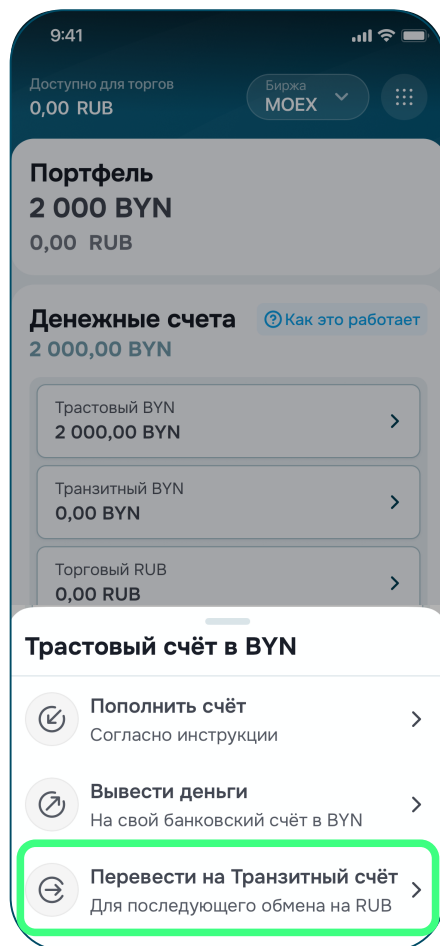
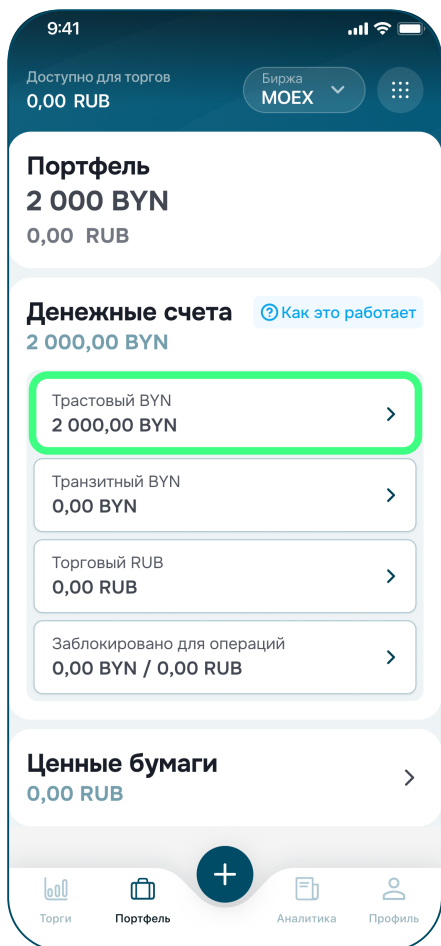
Внесенная сумма  
отобразится в приложении  
на вкладке «**Портфель**» →  
«**Трастовый счет**».

На ваш Трастовый счет поступило 2000.00 BYN.

01.04.2026    Время: 09:30

## 2. Переведите BYN на транзитный счёт в РФ

Торги на Московской бирже ведутся в российских рублях (RUB). Чтобы конвертировать белорусские рубли (BYN), вам нужно сначала перевести средства из трастового счета на транзитный счёт в РФ.



Введите сумму, которую планируете перевести на транзитный счет. Зачисление средств занимает 1-2 рабочих дня.

9:41

← Перевод на Транзитный счёт

Трастовый счёт 2 000,00 BYN → Транзитный счёт 0,00 BYN

Сумма перевода

BYN 1 980

+50 +100 +500 +1000 Макс

**Зачисление средств на Транзитный счёт занимает 1-2 рабочих дня.**

Перевести

Вам поступит push уведомление о переводе средств на транзитный счет:

Перевод средств на Транзитный счет успешно осуществлен.

24.03.2026 Время: 18:34

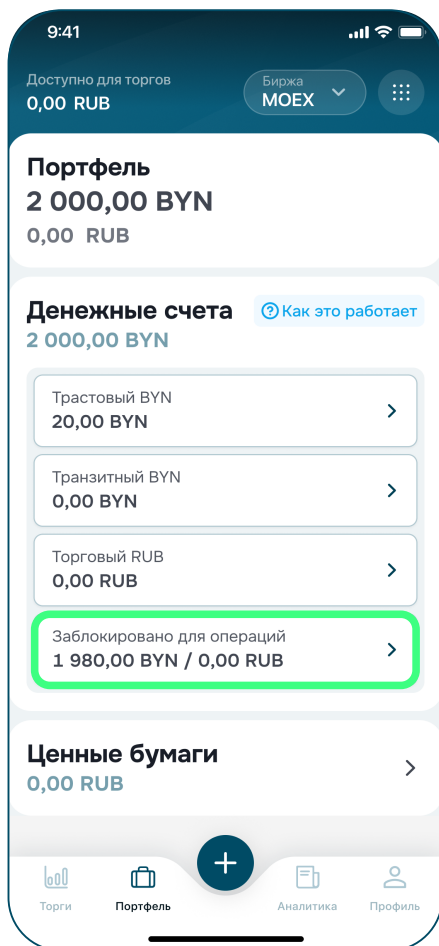


Комиссия за доверительное управление по приказу взимается ежемесячно из остатка средств на трастовом счёте в BYN. Если пополнения не произойдёт в течение 5 рабочих дней, операции по счёту будут заблокированы.

Рекомендуем держать небольшой остаток на счете для автоматического списания, чтобы избежать блокировки.

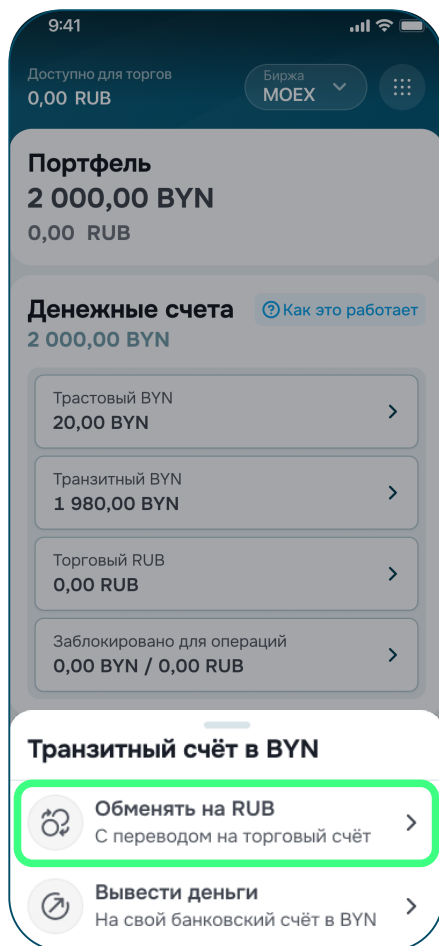
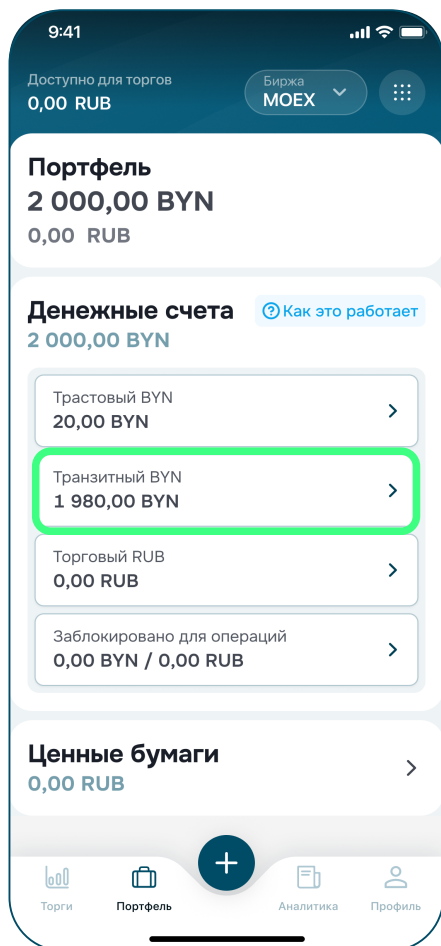
**Транзитный счёт** — это промежуточный счёт в BYN нашего российского брокера ИК «Айгенис». Он используется для конвертации белорусских рублей в российские.

До зачисления на транзитный счёт средства отображаются в разделе «Заблокировано для операций».



После зачисления деньги появятся во вкладке «Портфель» → «Транзитный BYN».

Сразу после этого вы можете в приложении подать заявку на продажу BYN и покупку RUB на MOEX.



### 3. Обменяйте BYN на RUB

Покупка валюты происходит по курсу МОЕХ. Вы выбираете режим торгов (TMS или TOM) и желаемый курс.

9:41

Заявка на покупку RUB

Своя сумма | TMS    **Лотами | TOM**

Транзитный счёт 1 980,00 BYN → Торговый счёт 26 456,88 RUB

Желаемый курс за 1 BYN [ТОП-10 из стакана](#)

RUB 26,56

Минимальный шаг курса 0,0025 RUB

26,56 RUB Лучшая цена    26,56 RUB Последняя сделка

Продать

Лотов 1 = 1 000,00 BYN

Купить ..... 26 560,00 RUB  
Максимальный размер комиссии ..... 103,12 RUB  
К получению ..... 26 456,88 RUB

**Лимитная заявка. Режим торгов T+1: поставка валюты по совершённой сделке произойдёт на следующий торговый день.**

Подать заявку

9:41

Заявка на покупку RUB

**Своя сумма | TMS**    Лотами | TOM

Транзитный счёт 1 980,00 BYN → Торговый счёт 25 925,68 RUB

Желаемый курс за 1 BYN [ТОП-10 из стакана](#)

RUB 26,56

Минимальный шаг курса 0,0025 RUB

26,56 RUB Лучшая цена    26,56 RUB Последняя сделка

Продать

BYN 980,00

Максимальная сумма в режиме TMS - 999,99 BYN  
Купить ..... 26 028,80 RUB  
Максимальный размер комиссии ..... 103,12 RUB  
К получению ..... 25 925,68 RUB

**Лимитная заявка. Режим торгов T+1: поставка валюты по совершённой сделке произойдёт на следующий торговый день.**

Подать заявку

## Вы выбираете режим торгов (TMS или TOM) и желаемый курс.

**TMS** — подходит для небольших сумм (до 999,99 BYN).  
Биржевые сборы ниже, чем в TOM.

**TOM** — лотный режим (1 лот = 1000 BYN).

- При сумме сделки до 50 000 BYN (до 50 лотов) — минимальный биржевой сбор 50 RUB
- При сумме свыше 50 000 BYN — минимальный сбор 1 RUB

Иногда выгоднее сделать несколько мелких сделок  
в режиме TMS, чем одну крупную в TOM.

## Особенности режима TMS

Чтобы заявки на обмен валюты на МОЕХ успешно исполнялись, мы рекомендуем придерживаться нескольких простых шагов:

- ✓ указывать цену, равную или чуть меньшей лучшей цены, которая видна в заявке,
- ✓ учитывать, что заявка собирает доступную ликвидность по лучшим предложенным ценам, но только при условии полного закрытия объема.

Режим TMS используется для операций с небольшими суммами и работает по принципу Fill or Kill (исполнить полностью или отменить). Это означает, что заявка может быть исполнена только целиком, частичное исполнение в этом режиме невозможно. При частичном исполнении может возникнуть ситуация, когда полученных денег недостаточно для покрытия биржевой комиссии. В таком случае формируется задолженность, поэтому биржа исключает такие сценарии на уровне механики торгов.

Если в момент выставления заявки в рынке нет достаточного объема встречных предложений по вашей цене, чтобы исполнить ее полностью, заявка отклоняется. В ближайшем релизе в приложении появится биржевой стакан по валютным заявкам, чтобы вы могли оценить предложения на рынке.

## После оформления заявки на продажу BYN и покупку RUB, вам придет push-уведомление:

Размещена заявка покупку RUB (продажу 1 980.00 BYN)  
по курсу 26.56 RUB.

25.03.2026 Время: 18:34

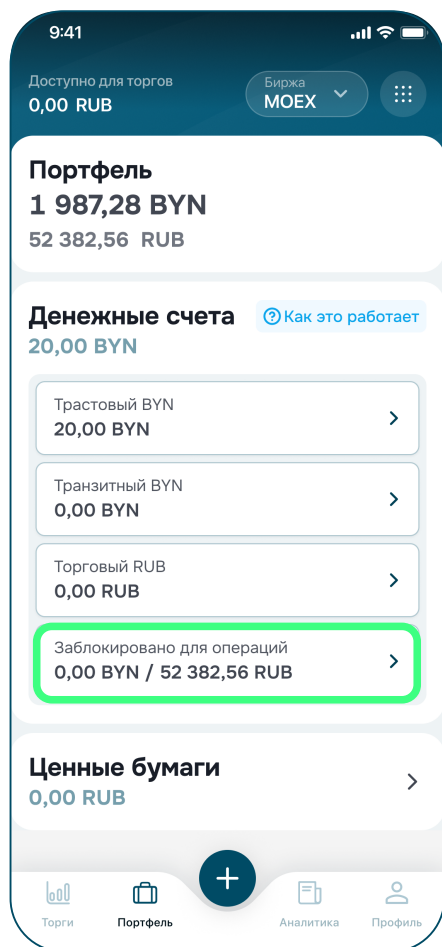
## После заключения сделки придет push-уведомление:

Сделка на покупку RUB (продажу 1 980.00 BYN)  
по курсу 26.56 RUB заключена.

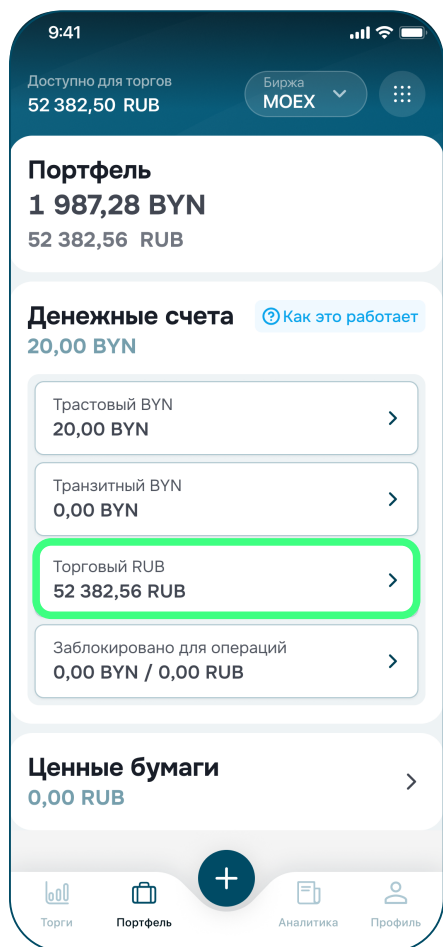
25.03.2026 Время: 18:45

После заключения сделки российские рубли поступят на ваш торговый счет на следующий рабочий день (режим расчетов T+1).

До этого момента средства отображаются в разделе «Заблокировано для операций».

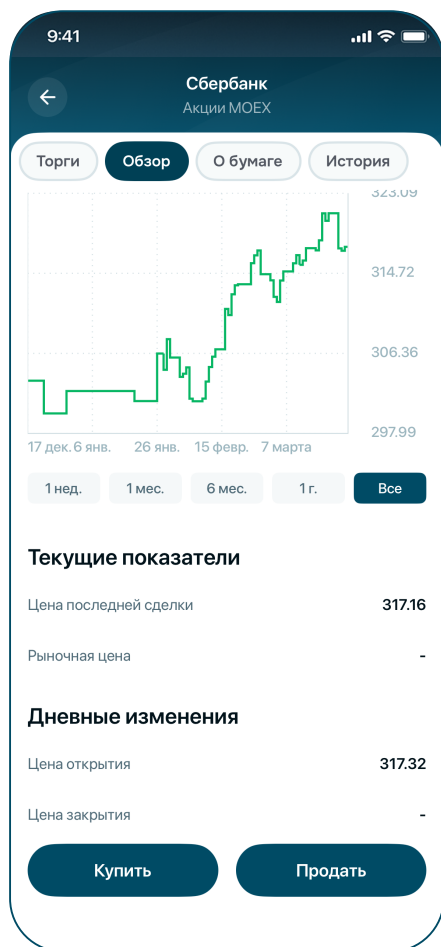
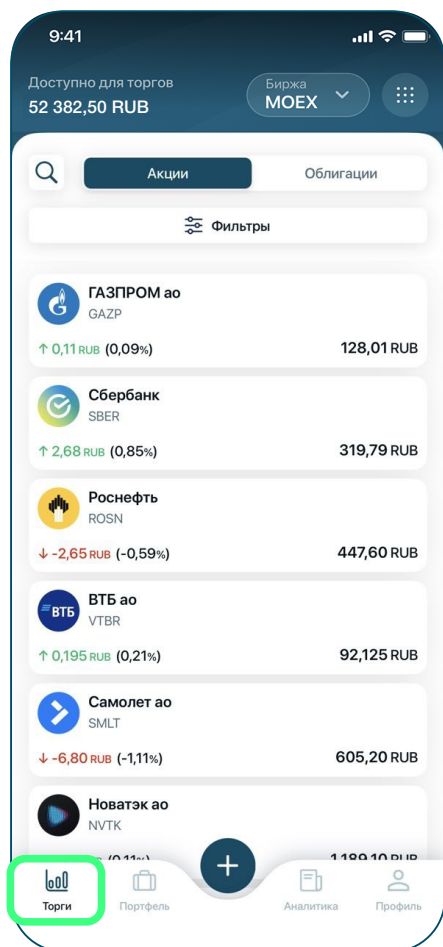


После расчетов по сделке средства поступят на торговый счет. Как только российские рубли отобразятся на торговом счете, вы можете приобретать ценные бумаги.



## 4. Покупайте ценные бумаги

Переходите на вкладку «Торги», выбирайте интересующую вас ценную бумагу и совершайте сделку.



# КОНТАКТНАЯ ИНФОРМАЦИЯ



г. Минск, пр-т Победителей 108,  
пом. 7, офис 201



+375 (29) 388-00-77



[aigenis.by](https://aigenis.by)



[info@aigenis.by](mailto:info@aigenis.by)

# aigenis